





Дизайн-радиаторы и полотенцесушители для ванных комнат

ВДОХНОВЛЯТЬ

Для оригинального дизайна и функциональности
Дизайн-радиаторы и полотенцесушители - чтобы не только
Ваше утро начиналось с улыбки



Fühl Dich wohl. Kermi.

Мы оставляем за собой право на технические изменения. Мы не несём ответственность за ошибки и опечатки. Представленные изображения продукции являются примерами. Приведённые аксессуары не входят в комплект поставки, а заказываются отдельно. Из-за особенностей полиграфии возможны различия в цветах изделия и его изображения в каталоге.

Действуют Общие коммерческие условия Kermi GmbH. Kermi является зарегистрированным знаком.

© by Kermi GmbH, Pankofen-Bahnhof 1, 94447 Plattling, Германия

Данное издание, включая все его части, защищено законом об авторском праве. Использование документа регулируется законом об авторском праве и запрещено без согласия автора. Данное ограничение относится, прежде всего, к копированию, переводу, микросъемкам, а также сохранению и записи на электронные носители с последующей обработкой. По состоянию на ноябрь 2018

Внимание: монтаж дизайн-радиаторов может осуществляться только в закрытой системе отопления.

Категорически запрещается устанавливать отопительный прибор в системах горячего водоснабжения (ГВС)!

Дизайн-радиаторы Kermit

Тепло может быть таким прекрасным.

Дизайн-радиаторы для ванных комнат и жилых помещений.

Fühl Dich wohl. Kermit.	2
Программа дизайн-радиаторов Kermit	4
Ideos®	6
Tabeo®	10
Credo-Half®	14
Icaro®	18
Diveo®	22
Casteo®	26
Duett®	30
Geneo quadris®	34
Geneo circle®	38
Basic-50®	42
Pateo®	48
Rubeo®	52
Что следует знать	56
Уютное тепло для Вашего дома	58
Типы подсоединения и расположение радиаторов	60
x-link plus. Отличная связь дизайн-радиаторов и системы теплого пола	61
Независимое и комфортное тепло. Электрообогрев в качестве дополнительной или основной функции	62
Практичные аксессуары - извлеките максимум плюсов из комфорта	64
Благородная эстетика, излучающая тепло	66
Обзор программ / цветовые решения	
Обзор программы дизайн-радиаторов	68
Обзор программы аксессуаров и комплектующих для дизайн-радиаторов	70
Свежие краски для мира тепла	72

Fühl Dich wohl. Kermi.

Дом - это то место, в котором мы можем свободно раскрыться. Здесь мы расслабляемся, набираемся сил, здесь мы можем просто быть. Kermi заботится о том, чтобы это жилое пространство для Вас было максимально уютным.

Понятие "уют" Kermi ставит во главу угла.

А здоровый климат в помещении способствует тому, чтобы мы смогли ощутить тепло родного дома и хорошо отдохнуть. К этому понятию относится наряду с оптимальной комфортной температурой в помещении идеальная влажность воздуха и свежий, очищенный от вредных веществ воздух. Если эти аспекты гармонично согласованы друг с другом, человек чувствует себя в таком доме комфортно и воспринимает свой дом, как настоящий уютный дом, что подтверждают, кстати говоря, и научные исследования. В вопросах комфорта нет ничего невозможного.


Наша концепция комфорта способна сделать Ваше проживание более уютным, экологичным и поможет сэкономить до 36 % энергии. Она называется система Kermi x-optimiert и использует возобновляемые источники энергии, что


позволяет наполнить Ваш дом комфортным теплом и чистым свежим воздухом. Отдельные компоненты системы Kermi x-optimiert обеспечивают точное соблюдение производства необходимого тепла и слаженную работу вентиляции. Благодаря слаженной работе всех компонентов возникает оптимальная энергоэффективность. Система Kermi Smart Home обеспечивает еще более высокий уровень комфорта. Через интегрированный домашний сервер компонентами отопления и вентиляции системы Kermi x-optimiert можно просто и комфортно управлять с помощью ПК и планшета.

Создание температурного комфорта в любых помещениях, в старых домах и новостройках, в любое время года является высшей целью компании Kermi. С помощью новейших инновационных решений мы заботимся о здоровом микроклимате в помещении, свежем и чистом воздухе во всем доме. И всё это для того, чтобы Вы всегда могли почувствовать домашний уют.

Свыше шестидесяти лет Kermi со штаб-квартирой в Нижней Баварии производит продукты в сфере климатического и сантехнического оборудования. Сегодня Kermi считается одним из ведущих европейских производителей в отрасли. Являясь новатором в вопросах экономии и экологии, Kermi задаёт новые стандарты в технологии, дизайне и эффективности.

Более подробную информацию о Kermi Вы найдете на сайте www.kermi.ru






Комфорт с Kermi благодаря

- Оптимальному климату в помещении
- Максимальной энергоэффективности
- Высочайшей степени комфорта



Дизайн, излучающий тепло

Дизайн-радиаторы и полотенцесушители для ванных комнат Комфортное тепло, которое восхищает и убеждает. Уникальные формы в совершенной гармонии с самым притязательным интерьером ванной и гостиной.



Эти пиктограммы станут Вашими надежными помощниками-путеводителями в определении основных свойств дизайн-радиаторов Kerמי.



Режим отопления. Классическое подключение радиатора к системе отопления дома. Для быстрого и эффективного теплоснабжения.



Дополнительный режим электрообогрева может осуществляться как в рамках системы отопления, так и автономно. Идеально для межсезонья.



Только режим электрообогрева. Комфортное тепло без подключения к системе отопления. Идеальное решение там, где система отопления вообще отсутствует.

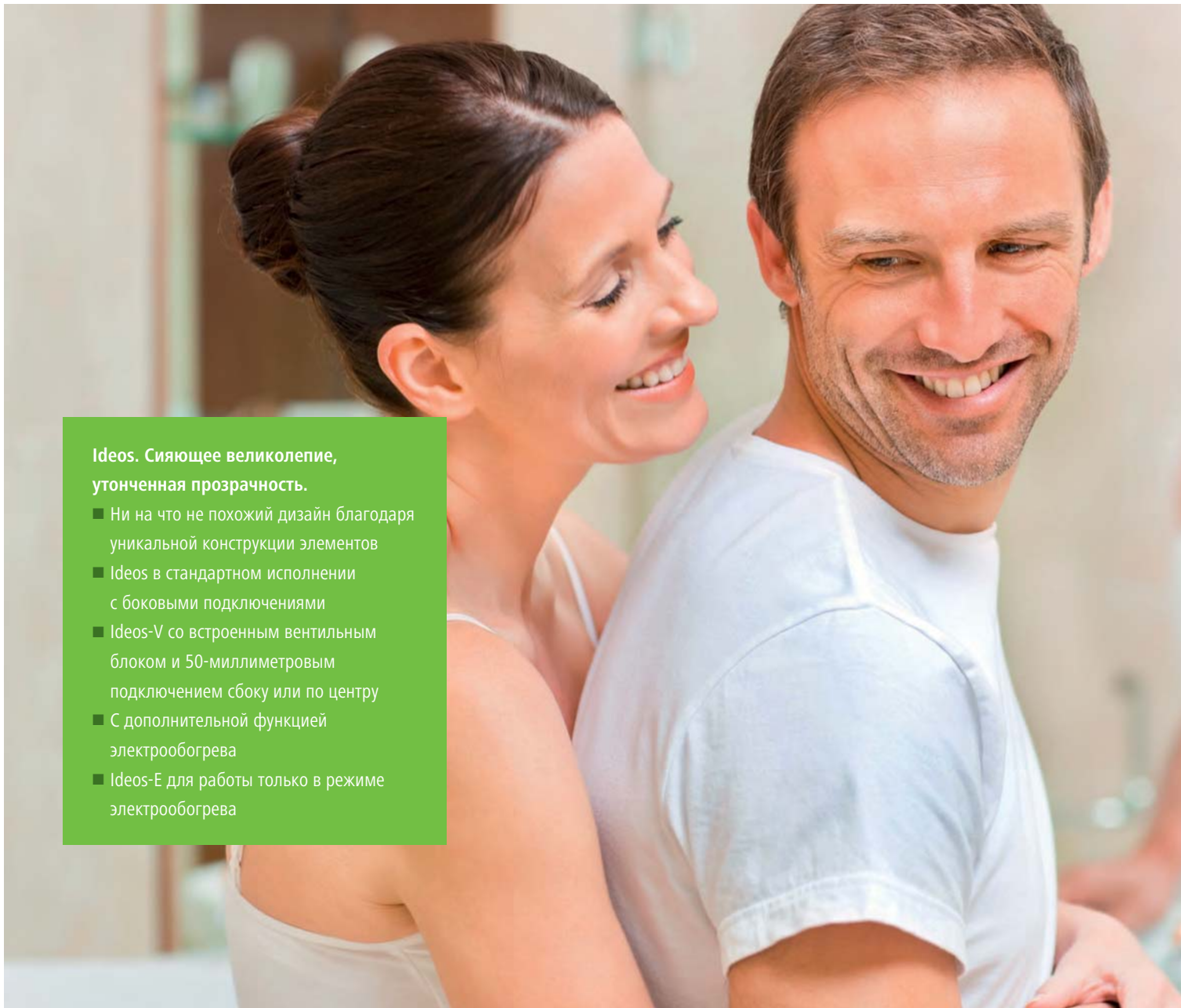


x-link plus. Убедительное с точки зрения дизайна и технологии решение подключения дизайн-радиатора к системе теплого пола. Без затратных перестроек

Здорово, что мы можем наслаждаться теплом в такой прекрасной форме, которую нам предлагают дизайн-радиаторы Kerמי. Для ванной комнаты, для кухни, для туалета ... Или там, где Вам заблагорассудится обеспечить комфортное и уютное тепло. Обширная производственная программа Kerמי, к примеру, предлагает решения для любой ситуации, в любом жилом помещении и для любых конструктивных требований. Так, используя дизайн-радиаторы Kerמי, можно в одинаковой степени расставить акценты, как в новостройках, так и в ремонтируемых зданиях. С помощью самых разнообразных форм. С разнообразными возможностями в выборе индивидуальных цветовых решений. Да еще и со стопроцентным обеспечением надежной функциональности и беспрецедентной долговечности.


Ideos®

С прелестным чередованием от сияющего блеска до парящей прозрачности Ideos воплощает оригинальный, ни на что не похожий, дизайн системы отопления. Продуманный до мелочей.



**Ideos. Сияющее великопение,
утонченная прозрачность.**

- Ни на что не похожий дизайн благодаря уникальной конструкции элементов
- Ideos в стандартном исполнении с боковыми подключениями
- Ideos-V со встроенным вентильным блоком и 50-миллиметровым подключением сбоку или по центру
- С дополнительной функцией электрообогрева
- Ideos-E для работы только в режиме электрообогрева



Ни на что не похожий
дизайн конструкции
в форме звезды

Множество вариантов
размещения полотенец

Версия Ideos-V имеет
элегантно встроенный
в конструкцию
вентильный блок



Ideos®. Сияющее великолепие, утонченная прозрачность

Версия Ideos-V имеет элегантно
встроенный в конструкцию
вентильный блок, который
обеспечивает эффективную
экономия энергии.



Экстравагантный дизайн даже в стандартных
версиях с открытыми подключениями.
Дополненный элегантными аксессуарами:
свободный выбор места размещения
практичного полотенцедержателя.



Для круглогодичного тепла, независимого от системы отопления дома: Ideos, Ideos-V с дополнительным режимом электрообогрева и Ideos-E работа только в режиме электрообогрева. Оснащенная современным автоматическим управлением.



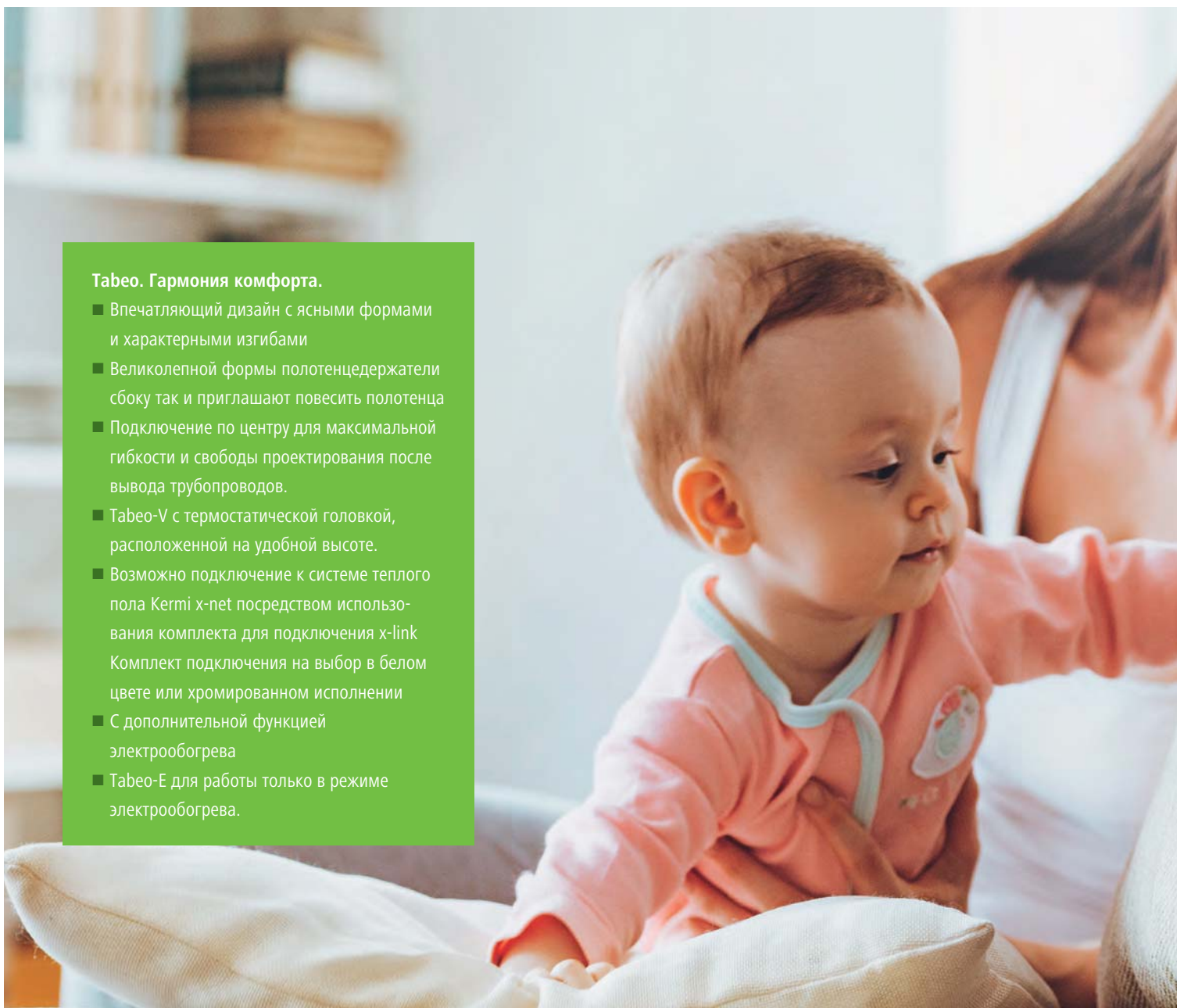
Техническая информация	
Монтажная высота (стандартное исполнение)	776, 1151, 1526, 1901 мм
Монтажная высота (вентильное исполнение)	758, 1133, 1508, 1883 мм
Монтажная ширина	508, 758 мм
Монтажная глубина	37 мм
Тепловая мощность 75/65-20 C	262 - 963 Вт

Tabeo®

Высокий комфорт тепла убеждает. Облик с ясными формами и динамично выступающими над поверхностью полотенецдержателями делают его весомым элементом дизайна помещения.

Tabeo. Гармония комфорта.


- Впечатляющий дизайн с ясными формами и характерными изгибами
- Великолепной формы полотенецдержатели сбоку так и приглашают повесить полотенца
- Подключение по центру для максимальной гибкости и свободы проектирования после вывода трубопроводов.
- Tabeo-V с термостатической головкой, расположенной на удобной высоте.
- Возможно подключение к системе теплого пола Kermi x-net посредством использования комплекта для подключения x-link. Комплект подключения на выбор в белом цвете или хромированном исполнении
- С дополнительной функцией электрообогрева
- Tabeo-E для работы только в режиме электрообогрева.



До трех выступающих над поверхностью полотенцедержателей для удобного развешивания полотенец

Версия с вентилем Tabeo-V с термостатической головкой, расположенной на удобной высоте

Плоский, неподвластный времени дизайн придает помещению оптические акценты




DESIGN PLUS
powered by ISH





Удобно: термостат установлен на удобной для потребителя высоте, по выбору слева или справа.

Техническая информация	
Высота	1197, 1437, 1757 мм
Монтажная ширина	500, 600, 750 мм
Монтажная глубина	101 мм
Тепловая мощность 75/65-20 С	646 - 1266 Вт



Вы любите буйство красок? Благодаря польской поверхности Тадео идеально подходит для расстановки цветовых акцентов.

Tabeo®. Ощущение неразрывного сочетания великолепия и комфорта



Tabeo с удобным для проектирования 50-мм подключением по центру



Всегда под рукой, всегда приятно обслуживать - Tabeo отлично сушит и полотенца, и одежду.

Дополнительный режим электрообогрева или электрообогрев в чистом виде. Tabeo-E - независимо от системы отопления наилучшим образом проявляет себя в течение всего года надежным источником тепла.

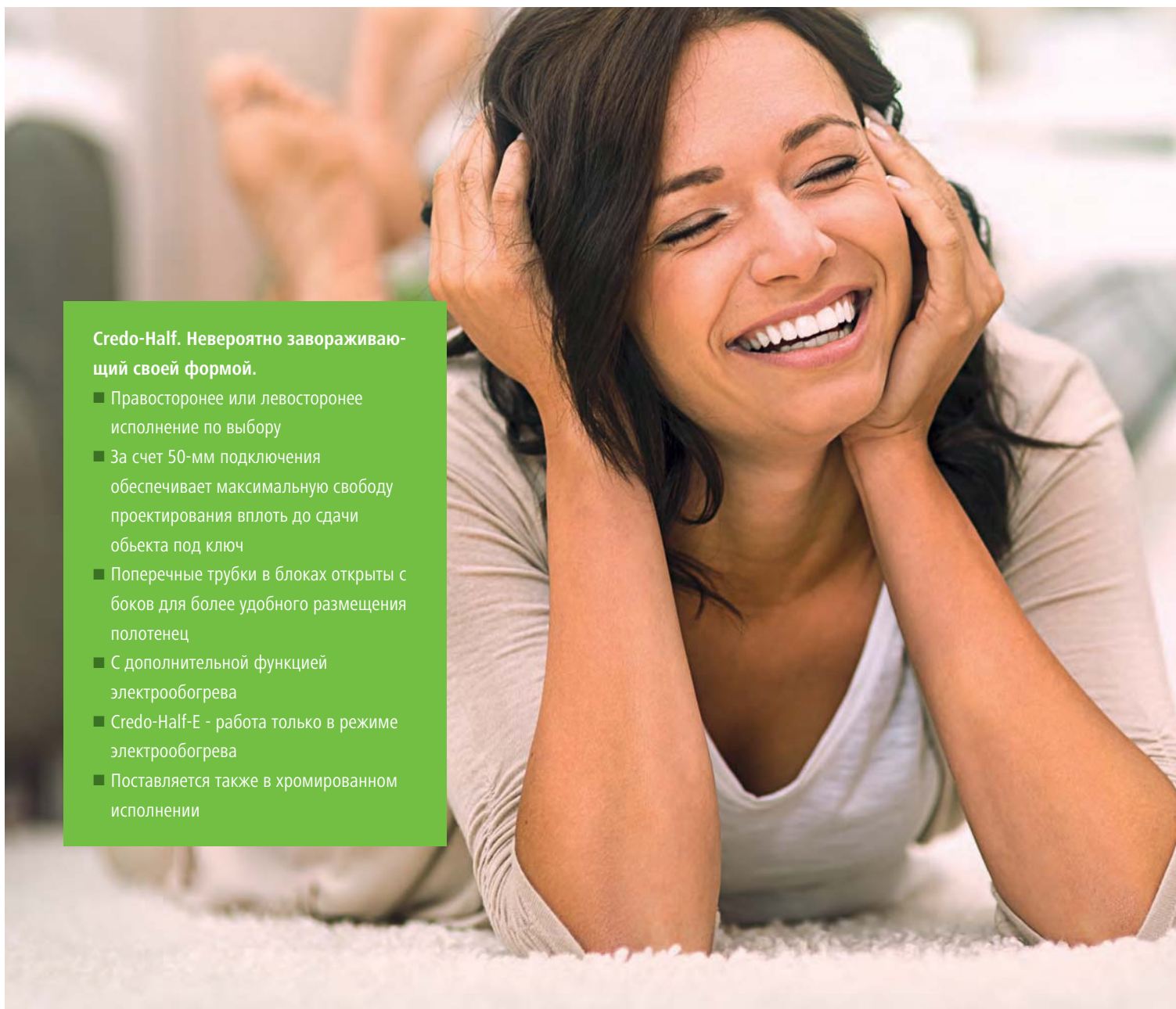


Credo-Half®

Захватывающая асимметрия и истинная эстетика – Credo-Half поляризует с последовательными ясными линиями. Открытое расположение блоков поперечных трубок с правой или левой стороны позволяет легко повесить полотенце.

Credo-Half. Невероятно завораживающий своей формой.

- Правостороннее или левостороннее исполнение по выбору
- За счет 50-мм подключения обеспечивает максимальную свободу проектирования вплоть до сдачи объекта под ключ
- Поперечные трубки в блоках открыты с боков для более удобного размещения полотенца
- С дополнительной функцией электрообогрева
- Credo-Half-E - работа только в режиме электрообогрева
- Поставляется также в хромированном исполнении



Боковая облицовка может находиться в цветовом контрасте с поперечными трубками

Открытый асимметричный дизайн на выбор с правой или с левой стороны

Формирование поперечных трубок в единый блок таким образом обеспечивает удобное размещение полотенец.



Credo-Half®. Выдающийся по форме,
высочайший комфорт управления





Изысканные поперечные трубки, контрастирующие с вертикальными декоративными поверхностями - идеальное сочетание, позволяющее легко разместить полотенце сбоку.



Благодаря функции дополнительного электрообогрева или в качестве Credo-Half-E с функцией только электрообогрева обеспечивается комфортное тепло в течение всего года вне зависимости от системы отопления.

Выдающийся дизайн в области отопительного оборудования, отмеченный престижными наградами в области дизайна. Понятная геометрия удачно вписывается в стиль современных ванных комнат. Можно заказать в том числе хромированном исполнении или в других невероятно притягательных цветовых комбинациях (смотри также страницу 66).

Техническая информация

Высота	1086, 1466, 1884 мм
Монтажная ширина	460, 610 мм
Монтажная глубина	51 мм
Тепловая мощность 75/65-20 °C	277 - 1051 Вт

Icaro[®]

Стремительная динамика в сочетании с интригующей асимметрией - именно так сочетается уютное тепло ванной комнаты с элегантными выдающимися формами. Открытый сбоку змеевик дает возможность удобно развесить на нем полотенца.

Icaro. Парящая гармония.

- Гармония, благодаря стремительной динамике и интригующей асимметрии
- Открытый сбоку змеевик так и приглашает повесить полотенца
- Со встроенным вентильным блоком и 50-мм подключением для обеспечения большей свободы при проектировании
- Возможность переоборудования полотенцесушителя для лево- или правостороннего исполнения
- С дополнительной функцией электрообогрева
- Модель Icaro-E предназначена для работы только в режиме электрообогрева
- Может поставляться также в хромированном варианте



Интригующая асимметрия
и изысканный дизайн

Удобное развешивание
полотенец

Змеевики открыты
на выбор справа или
слева



Icaro®. Парящая гармония дизайна.



Элегантность благородного хрома и идеально обработанные поверхности делают данный полотенцесушитель звездой программы в любой, даже самой требовательной, обстановке.

Незаурядный дизайн в сочетании с практичным комфортом. К примеру, полотенца можно легко и просто повесить со стороны.



Комфортное тепло в течение всего года вне зависимости от системы отопления обеспечивается благодаря функции дополнительного электрообогрева или функции электрообогрева в чистом виде (Icaro-E)



Один радиатор - две возможности. Возможность переоборудования радиатора для лево- или правостороннего исполнения.



Техническая информация	
Высота	1446, 1866 мм
Монтажная ширина	400, 600 мм
Монтажная глубина	58 мм
Тепловая мощность 75/65-20 C	311 - 804 Вт

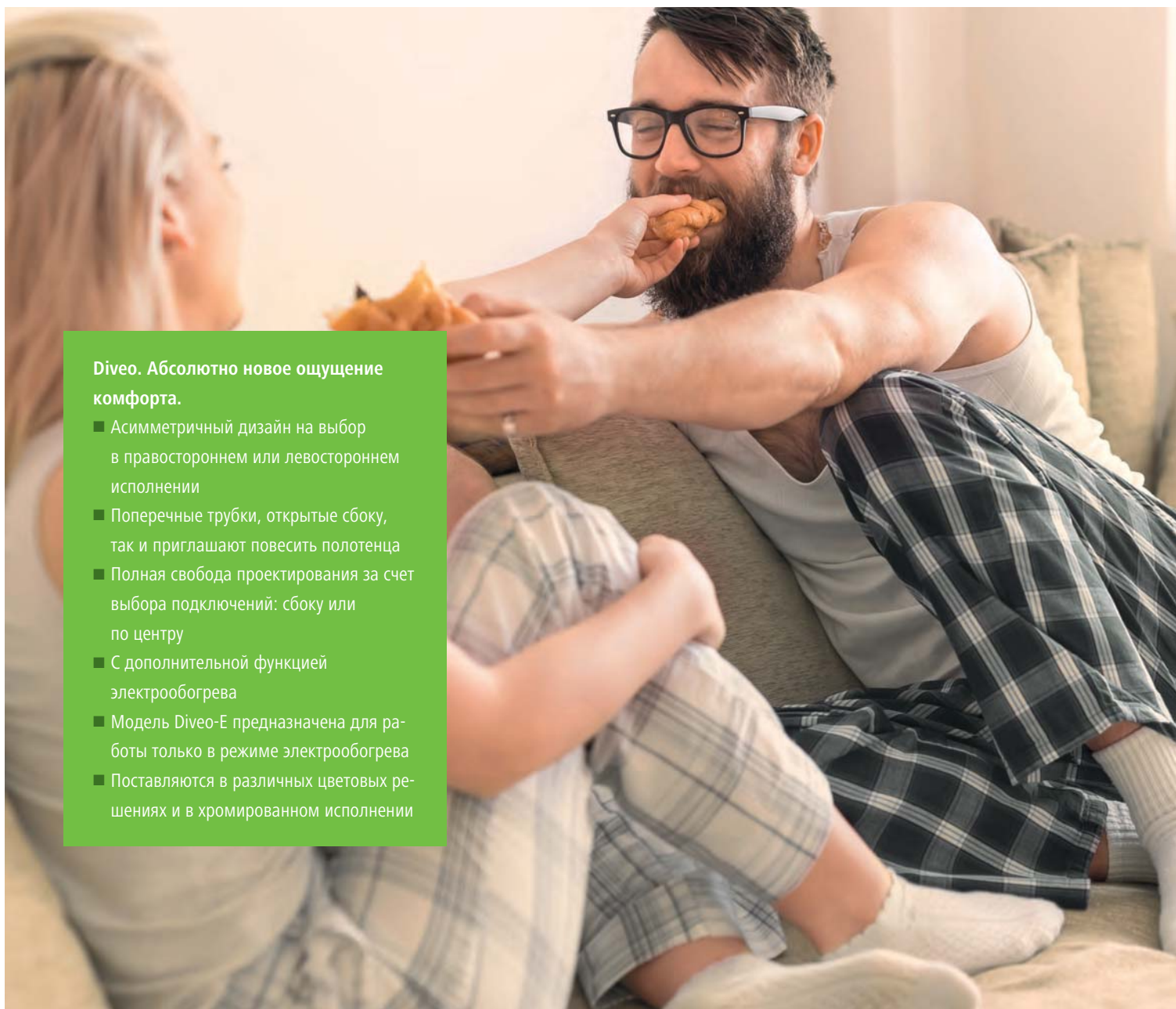
Diveo®

Благодаря характерному блокам из четырех отопительных трубок Diveo приносит вместе с теплом еще и великолепный стиль в любую ванную комнату.

Лучше тепло в ванной комнате с показательным соотношением цена - качество

Diveo. Абсолютно новое ощущение комфорта.

- Асимметричный дизайн на выбор в правостороннем или левостороннем исполнении
- Поперечные трубки, открытые сбоку, так и приглашают повесить полотенца
- Полная свобода проектирования за счет выбора подключений: сбоку или по центру
- С дополнительной функцией электрообогрева
- Модель Diveo-E предназначена для работы только в режиме электрообогрева
- Поставляются в различных цветовых решениях и в хромированном исполнении





Характерные 4-х
секционные блоки
поперечных трубок

Открытые сбоку попереч-
ные трубки для удобного
размещения полотенец

Открытый асимметрич-
ный дизайн на выбор
с правой или с левой
стороны



Diveo

Diveo®. Новое ощущение комфорта в Вашей ванной комнате

Современный дизайн в сочетании с приятным комфортом. Поперечные трубки сбоку так и приглашают повесить полотенца.



Опциональный дополнительный электрообогрев или исполнение Diveo-E, работающее только в режиме электрообогрева, обеспечивают комфортным теплом в течение всего года независимо от системы отопления дома.



Максимально возможная свобода в обустройстве помещения - центральное или на выбор правостороннее/левостороннее подключение, соответственно.

Техническая информация

Высота 940, 1320, 1700 мм

Монтажная ширина 450, 600 мм

Монтажная глубина 46 мм

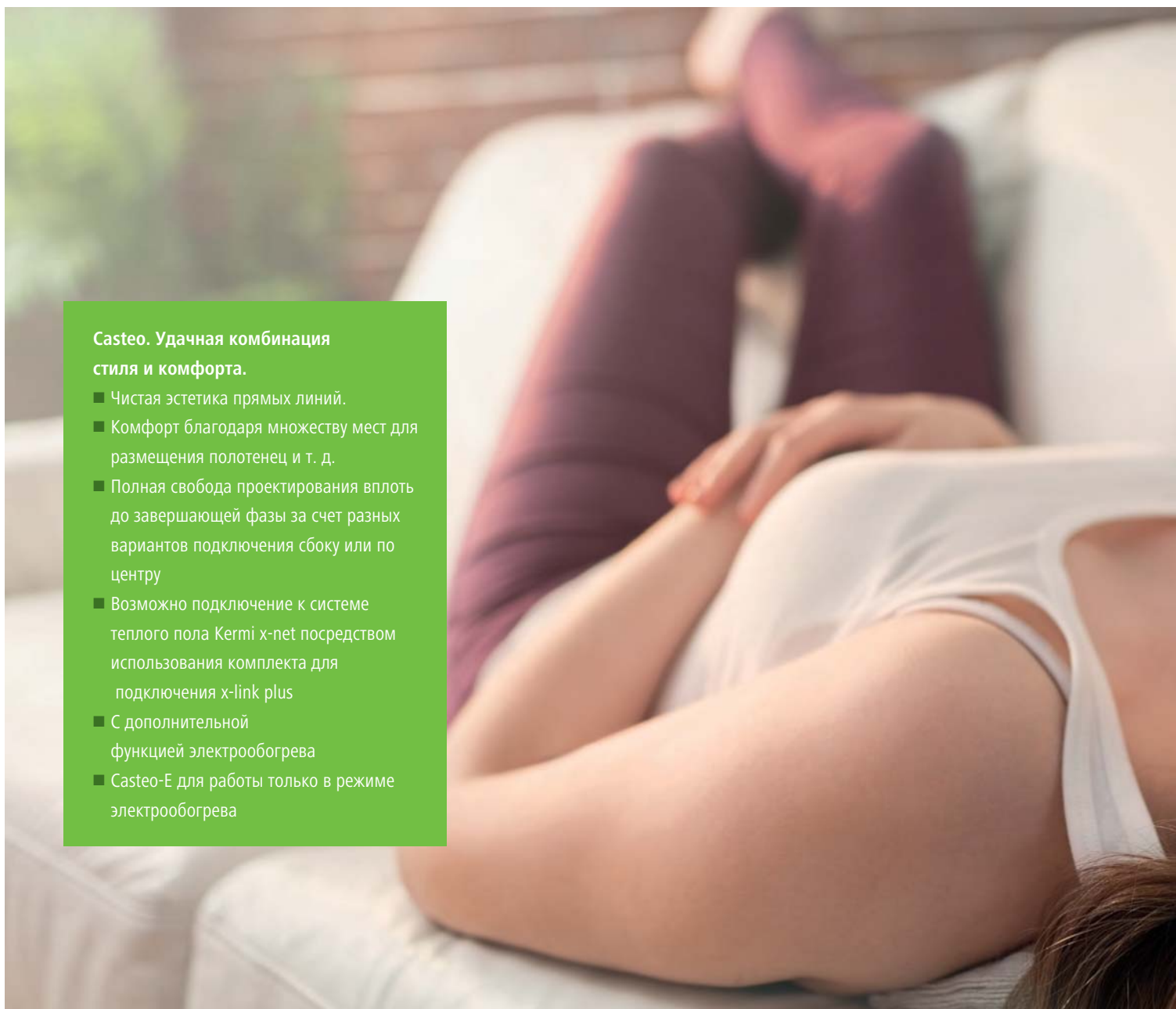
Тепловая мощность 75/65-20 С 244 - 940 Вт

Casteo®

Четкие линии, настоящая эстетика - Casteo просто ни с чем не спутаешь.
Не подвластный веяниям времени минимализм со строгими линиями подкупает симметрией и жизнерадостной простотой хорошо продуманной концепции.

Casteo. Удачная комбинация стиля и комфорта.

- Чистая эстетика прямых линий.
- Комфорт благодаря множеству мест для размещения полотенец и т. д.
- Полная свобода проектирования вплоть до завершающей фазы за счет разных вариантов подключения сбоку или по центру
- Возможно подключение к системе теплого пола Kermi x-net посредством использования комплекта для подключения x-link plus
- С дополнительной функцией электрообогрева
- Casteo-E для работы только в режиме электрообогрева





Четкий геометрический дизайн с плоскими поперечными трубками

Комфорт благодаря множеству мест для размещения полотенец и т. д.

Подключение превосходно вписано в дизайн



Casteo®. Удачная комбинация стиля и комфорта





Четкие линии и геометрические формы - решения Casteo создают особенную атмосферу помещения. Функциональные компоненты, например доступный в качестве опции вентиляционный блок, также полностью вписываются в элегантную концепцию дизайна.

Выполнен в классическом стиле и практичен: масштабные свободные пространства предлагают достаточно места для того, чтобы Вы смогли комфортно развесить полотенца.

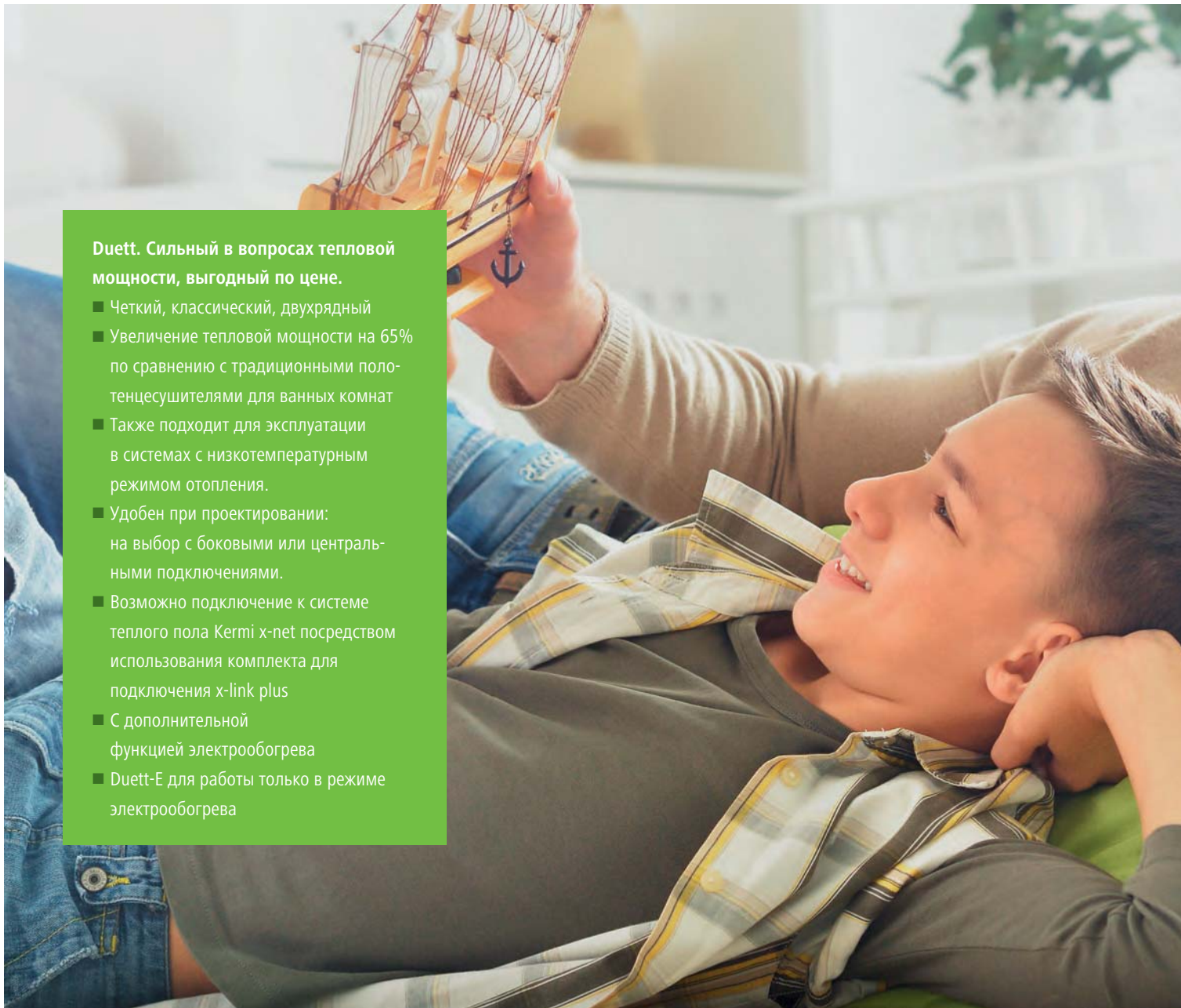
Благодаря функции дополнительного электрообогрева (Casteo) или электрообогреву в чистом виде (Casteo-E) обеспечивается комфортное тепло в течение всего года вне зависимости от системы отопления.



Техническая информация	
Высота	987, 1261, 1535, 1809 мм
Монтажная ширина	500, 600, 750 мм
Монтажная глубина	30 мм
Тепловая мощность 75/65-20 C	438 - 1065 Вт

Duett®

Классика ванных комнат с двойной мощностью. Двухрядная конструкция увеличивает тепловую мощность по сравнению с традиционными полотенцесушителями на 65%. Идеально подходит для больших ванных комнат или для применения в системах с низкотемпературным режимом отопления, например, в сочетании с конденсационными котлами или тепловыми насосами.



Duett. Сильный в вопросах тепловой мощности, выгодный по цене.

- Четкий, классический, двухрядный
- Увеличение тепловой мощности на 65% по сравнению с традиционными полотенцесушителями для ванных комнат
- Также подходит для эксплуатации в системах с низкотемпературным режимом отопления.
- Удобен при проектировании: на выбор с боковыми или центральными подключениями.
- Возможно подключение к системе теплого пола Kermi x-net посредством использования комплекта для подключения x-link plus
- С дополнительной функцией электрообогрева
- Duett-E для работы только в режиме электрообогрева

Изысканные поперечные трубки с большими расстояниями между блоками для удобного размещения полотенца

Двухрядная конструкция отопительных трубок для высокой тепловой мощности

Идеально подходит для систем с низкотемпературными режимом работы





Техническая информация

Высота 1188, 1492,
1796 мм

Монтажная ширина 484, 634, 784,
934 мм

Монтажная глубина 74 мм

Тепловая мощность
75/65-20 C 834 - 2297 Вт

Duett®. Сильный в вопросах тепловой мощности, чрезвычайно выгодный по цене

Постоянное приятное тепло и приятно теплые полотенца даже в межсезонье - для Duett с дополнительной функцией электрообогрева нет ничего невозможного. Мощное тепло абсолютно независимое от системы отопления предлагает модель Duett-E для работы исключительно в режиме электрообогрева.



Благодаря двухрядной конструкции Duett обеспечивает увеличение тепловой мощности на 65% по сравнению с традиционными полотенцесушителями.



Оснащен боковыми подключениями и особенно удобным для проектирования и монтажа 50-мм подключением по центру.



Geneo[®] quadris

Удивительные формы, убедительный стиль. Благодаря плоским поперечным трубкам и утонченным зазорам для размещения полотенец он быстро занимает особое место в сердце любой ванной комнаты.

Geneo quadris. Сочетает в себе современные формы и практичные детали.

- Многочисленные пространства между поперечными трубами предлагают место для Ваших полотенец любого размера
- Максимальное удобство для проектирования за счет 50-мм центрального подключения или боковых подключений
- Привлекательное соотношение цены и качества
- Возможно подключение к системе теплого пола Kermi x-net посредством использования комплекта для подключения x-link plus
- С дополнительной функцией электрообогрева
- Geneo quadris-E поставляется для работы только в режиме электрообогрева



Яркий облик благодаря вертикальным сводам и трапециевидным поперечным трубкам

Практичные пространства для размещения полотенец

Гибкость при проектировании и монтаже благодаря возможности выбора места подключения по центру или по бокам



Geneo® quadris. Сочетает в себе современные формы и практичные детали

Яркий внешний вид — вертикальный коллектор и трапециевидные поперечные трубки. Практичное преимущество: поперечные трубки имеют ничтожно малую поверхность, притягивающую пыль. Возможна поставка в комплекте с элегантно вписанным в дизайн вентиляльным блоком.





Комфорт в элегантном виде: с практичными аксессуарами, которые можно располагать совершенно индивидуально.



Теплые ванные комнаты, в том числе, и без системы центрального отопления: Geneo quadris с электрическим дополнительным обогревом и Geneo quadris-E для работы только в режиме электрообогрева обеспечивают такую возможность.



Техническая информация

Высота 814, 1174, 1494, 1774 мм

Монтажная ширина 447, 596, 746, 896 мм

Монтажная глубина 32 мм

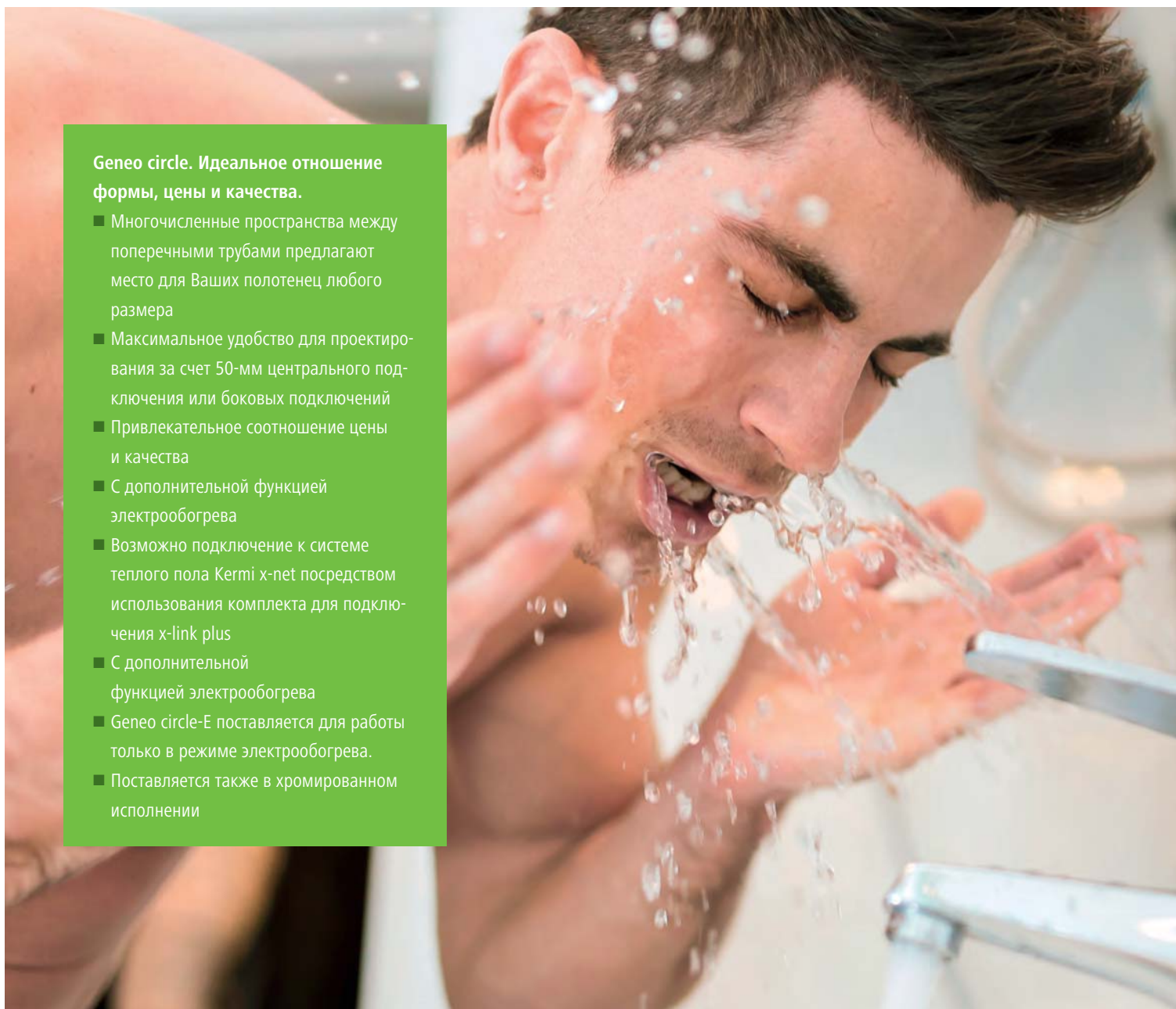
Тепловая мощность 75/65-20 С 343 - 1453 Вт

Geneo[®] circle

Сочетание изящных форм и образцовой тепловой мощности убеждает. У Geneo circle есть все что нужно классике: неподвластные времени формы, убедительное соотношение цены и качества, приятный шик и высокая тепловая мощность.

Geneo circle. Идеальное отношение формы, цены и качества.

- Многочисленные пространства между поперечными трубами предлагают место для Ваших полотенец любого размера
- Максимальное удобство для проектирования за счет 50-мм центрального подключения или боковых подключений
- Привлекательное соотношение цены и качества
- С дополнительной функцией электрообогрева
- Возможно подключение к системе теплого пола Kermi x-net посредством использования комплекта для подключения x-link plus
- С дополнительной функцией электрообогрева
- Geneo circle-E поставляется для работы только в режиме электрообогрева.
- Поставляется также в хромированном исполнении





Неповторимые веяния моды формы в сочетании с изящными круглыми поперечными трубами

Практичные пространства для размещения полотенец

Гибкость при проектировании и монтаже благодаря возможности выбора места подключения по центру или по бокам





Так практичное становится еще приятнее: индивидуальное расположение полотенцедержателей и крюков для полотенец



Geneo® circle. Идеальное отношение формы, цены и качества



Удобное для проектирования подключение по центру с опциональным вентильным блоком элегантно скрывается за великолепно адаптированной заглушкой.

Уютное тепло вне зависимости от системы отопления в течение всего года: бесппроблемно подключается дополнительный электрообогрев, кроме того, доступно исполнение Geneo Circle-E - работа только в режиме электрообогрева.

Техническая информация

Высота	810, 1190, 1494, 1798 мм
Монтажная ширина	431, 580, 730, 880 мм
Монтажная глубина	40 мм
Тепловая мощность 75/65-20 C	199 - 1491 Вт

Basic[®]-50

Многогранный талант проявится в любом помещении. И в любых сферах: четкий в контурах, сильный в вопросах тепловой мощности, с высококачественной обработкой, по привлекательной цене.

BASIC-50. На выбор с прямыми или дугообразными поперечными трубками.

- Вертикальный прямоугольный профиль, Basic-50 с прямыми, Basic-50 R - со слегка изогнутыми поперечными трубками
- На выбор центральное или боковое подключение, обеспечивающее полную свободу проектирования вплоть до сдачи объекта под ключ
- Возможно подключение к системе теплого пола Kermi x-net посредством использования комплекта для подключения x-link plus
- Поставляется также в хромированном исполнении.
- В том числе, с функцией электрообогрева или электрообогревом в чистом виде



Классический, не подверженный влиянию времени дизайн

Формирование поперечных трубок в единый блок таким образом обеспечивает удобное размещение полотенца.

Гибкость при проектировании и монтаже благодаря возможности выбора места подключения по центру или по бокам



Basic[®]-50. Абсолютная классика с прямыми поперечными трубками



Классически прямолинеен
Многогранный талант проявится в любом помещении.

Дополнительная функция электрообогрева обеспечивает комфортную температуру в межсезонье, а также гарантирует всегда сухие и тёплые полотенца. Благодаря функции электрообогрева обеспечивается комфортное тепло в течение всего года вне зависимости от работы системы отопления. Это является решением, позволяющим экономить время и затраты, прежде всего в старых зданиях.

Basic-50 поставляется, в том числе, как специальная версия с перегородкой. Таким образом, радиатор становится достойным разграничителем пространства в помещении.





Огромный выбор высококачественных аксессуаров превращает модель Basic-50 в притягивающий взоры объект с удобным дополнительными функциями.

Техническая информация	
Высота	804, 1172, 1448, 1770 мм
Монтажная ширина	450, 524, 599, 749, 899 мм
Монтажная глубина (ВТ)	35 мм
Тепловая мощность 75/65-20 С	241 - 1433 Вт

Basic[®]-50 R. Дугообразные поперечные трубки привносят особый шик в любую ванную комнату





Приятная комфортная температура, в том числе, и без системы отопления дома. Хорошо прогретая ванная особенно ценится весной и осенью. Пока отопление дома не запущено, функции поддержания комфортной температуры может взять на себя исполнение с дополнительным режимом электрообогрева. Ну а если в доме системы отопления нет вовсе? То Basic R-E станет для Вас выбором номер один. Это является решением, позволяющим экономить время и затраты, прежде всего в старых зданиях.

Элегантность системы отопления немного в другом ключе: дугообразные поперечные трубки не только обеспечивают правильную температуру, но и выводят систему отопления на шаг вперед за счет большей элегантности.



Техническая информация	
Высота	804, 1172, 1448, 1770 мм
Монтажная ширина	450, 524, 599, 749, 899 мм
Монтажная глубина	51, 60, 70, 73 мм
Тепловая мощность 75/65-20 °C	241 - 1433 Вт

Pateo®

Классическая простота и элегантность чётких линий со слегка скругленными кромками. Этот полотенцесушитель расставляет архитектурные акценты и изучает свою собственную эстетику. Образцовый в вопросах теплопроизводительности и энергоэффективности благодаря использованию технологии therm-x2.

**Pateo. На высоте эстетика,
и теплопроизводительность.**

- Классическая простота и элегантность плавных переходов
- Высокая тепловая мощность для высочайших требований к тепловой нагрузке
- Подходит для работы, в том числе, в низкотемпературных системах, например, в комбинации с тепловыми насосами
- Высокие показатели энергоэффективности благодаря уникальной технологии therm-x2
- Возможно подключение к системе теплого пола Kermi x-net посредством использования комплекта для подключения x-link plus
- С опциональными полотенцедержателями для еще большего комфорта



Элегантный плоский
дизайн со слегка скруглен-
ными кромками

Идеально подходит для
систем с низкотемпера-
турным режимом работы,
например, для тепловых
насосов

Центральное подключение,
идеально вписанное в дизайн





Техническая информация


Высота 1525, 1725,
1925 мм

Монтажная ширина 500, 600, 700 мм

Монтажная глубина 66 мм

Тепловая мощность
75/65-20 C 1056 - 1808 Вт

Pateo®. На высоте и эстетика, и теплопроизводительность



Четкий и прямолинейный дизайн с мягкими переходами между передней и боковой планкой задает собственные тренды для архитектуры внутри помещения.



Индивидуальная адаптация благодаря гибким возможностям для подключения. К примеру, подключение по центру используется, как наиболее удобное с точки зрения проектирования.

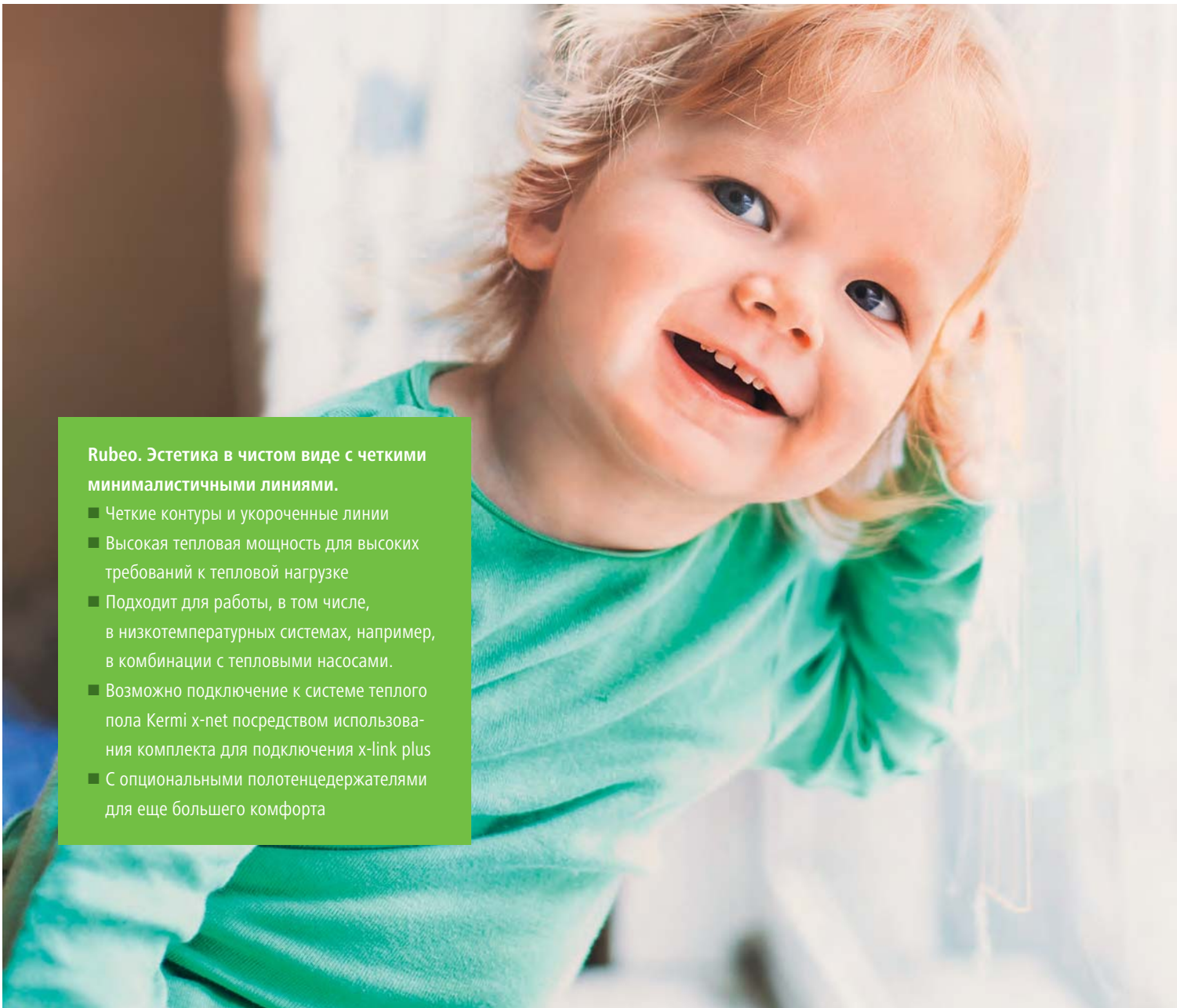


Комфорт экстра-класса: опциональные полотенцедержатели великолепной формы могут в индивидуальном порядке настраиваться по высоте.



Rubeo®

Лаконичный и сдержанный. Rubeo великолепно вписывается своими плоскими формами в современную ванную комнату. Благодаря уникальной технологии therm-x2, основанной на принципе последовательного прохождения теплоносителя через панели радиатора, радиатор обеспечивает максимальную энергоэффективность и высокую мощность излучения.



Rubeo. Эстетика в чистом виде с четкими минималистичными линиями.

- Четкие контуры и укороченные линии
- Высокая тепловая мощность для высоких требований к тепловой нагрузке
- Подходит для работы, в том числе, в низкотемпературных системах, например, в комбинации с тепловыми насосами.
- Возможно подключение к системе теплого пола Kerמי x-net посредством использования комплекта для подключения x-link plus
- С опциональными полотенцедержателями для еще большего комфорта

Плоский дизайн без орблений
с прямыми кромками

Идеально подходит для
систем с низкотемператур-
ными режимами работы,
например, для теплонасосов

Центральное подключение,
идеально вписанное в дизайн



Rubeo®. Эстетика в чистом виде с четкими
МИНИМАЛИСТИЧНЫМИ ЛИНИЯМИ





Благодаря 50-миллиметровому подключению по центру величину радиатора можно определять по желанию в самом конце.



Rubeo благодаря своим четким контурам и оптическим линиям великолепно подходит к дизайну современной ванной.



Великолепной формы полотенцедержатели (опция) могут быть установлены на любую высоту и Вы всегда будете иметь наготове приятно подогретые полотенца.



Техническая информация

Высота	1525, 1725, 1925 мм
Монтажная ширина	470, 570, 670 мм
Монтажная глубина	66 мм
Тепловая мощность 75/65-20 С	1056 - 1808 Вт



Что следует знать

Тепло для хорошего самочувствия. Форма в полном соответствии с Вашими индивидуальными желаниями. Для того, чтобы Вам решить это наилучшим образом, мы рекомендуем изучить информацию и рекомендации на нижеследующих страницах.



Комфорт во всех смыслах этого слова обеспечивает не только температура в чистом виде. Например, вопросы индивидуального оснащения пространства помещения и различного использования: только подогрев полотенец или комплексное удовлетворение потребностей в тепле? Подключение должно быть скрыто или видимо? Стандартное подключение или электрообогрев в качестве дополнительной функции / только режим электрообогрева, соответственно. Новостройка или реконструкция? Тепловая мощность в чистом виде или комфортное многообразие функций. На следующих страницах мы хотим Вам рассказать

более подробно о важнейших конструктивных и технологических критериях. Все технические тонкости по этому поводу Вам пояснит квалифицированный специалист в области сантехники и отопления. И он возьмет на себя на профессиональной основе все вопросы, связанные с определением размеров, проектированием и монтажом.

Уютное тепло для Вашего дома

"Правильную" комфортную температуру каждый человек воспринимает по-разному. В обширной программе дизайн-радиаторов Kerמי Вы найдете различные формы радиаторов и размеры. Подходит для любых требований и желаний.

Именно в ванной требования к радиаторам могут слишком различаться: должен ли он брать на себя всю тепловую нагрузку? Или он служит лишь дополнением к системе теплого пола? Или же он служит лишь для подогрева полотенец? Если в ванной требуется, например, короткое время нагрева и высокая тепловая нагрузка, то, в первую очередь, на вооружение следует брать такие модели, как Duett. Если речь идет, в первую очередь, о теплых полотенцах, то здесь подойдет любой дизайн-радиатор или полотенцесушитель Kerמי. Полезно знать: для обеспечения контроля расходов за отопление все вентильные модели Kerמי поставляются в комплекте с предустановленными на заводе вентильными вставками. Эффективное регулирование, позволяющее оптимизировать процесс экономии энергии.







Типы подсоединения и расположение радиаторов.

Каждая ванная имеет свои особенности.
Поэтому дизайн-радиаторы Kerמי предлагают
максимально гибкие решения для монтажа.

Подключение. Полностью скрытое или открытое.

Kerמי создала единое 50-мм стандартное подключение, которое обеспечит Вам свободу проектирования и принятия решений по размерам радиатора вплоть до самого последнего момента. Оптические и технологические различия обеспечат Вам дополнительный комфорт и больше возможностей: так, например, все вентильные исполнения при любом подключении полностью спрятаны под одной заглушкой. Абсолютно гармоничные и согласованные до мелочей. Хотя и классические варианты подключений, право- и левосторонние, возможны еще во многих моделях. Отчасти целиком скрыты за экраном.



x-link plus

Отличная связь дизайна и функциональности.

Комбинация полотенцесушителей и системы теплого пола становится все более и более востребованной. Если полотенцесушители и система теплого пола имеют лишь один нагревательный контур, то идеальным технологическим решением, в этом случае, может стать комплект подключения x-link plus. С ее помощью система теплого пола Kermi x-net легко и просто подключается к полотенцесушителю в ванной комнате. Без электрического подключения или затратных строительных переделок и без вмешательства в регулирование отопительного котла. Это обеспечивает комфортный прогрев пола в ванной комнате - независимо от температуры в помещении. Комплект подключения x-link plus может комбинироваться со многими дизайн-радиаторами Kermi. Обзор предлагаемых моделей Вы можете найти на страницах 68 - 69.

Правильные монтажные размеры для гармоничного внешнего оформления.

При выборе оптимального оптического решения Вы ограничены лишь минимальным расстоянием, составляющим 150 мм от нижней кромки радиатора до пола. Для этого радиатор может быть подогнан, например, к верхней кромке душевой кабины, шкафа или дверной рамы. В случае, если в непосредственном окружении не находится никакой оптической привязки, центральное расположение радиатора, ориентированное на высоту помещения, является адекватным решением. Причем не следует забывать и о функциональных аспектах, таких как удобный доступ к полотенцу и т.д.



Независимое и комфортное тепло. Электрообогрев в качестве дополни- тельной или основной функции

Комфортное тепло в ванной комнате – теперь совершенно независимо от системы отопления в доме. С электрообогревом в качестве дополнительной или основной функции.

Для стандартного подключения к системе отопления большинство моделей дизайн-радиаторов Kermit предлагают дополнительную функцию электроотопления, обеспечивающую комфортную температуру в межсезонье, а также всегда сухие и тёплые полотенца. Есть модели, работающие только в режиме электрообогрева, независимо от системы отопления. В любом случае все они оснащены современными, простыми в эксплуатации регулирующими устройствами. Это самый простой вариант совершенного независимого тепла.




Дополнительный режим электрообогрева.

Как вариант для создания комфортной температуры в межсезонье, а также наличия всегда сухих и тёплых полотенец.

Электрообогрев.

Совершенно независимо от системы отопления. Особенно в домах старой постройки электрорадиаторы могут стать отличным решением, экономящим время и деньги.





Электрокомплект FKS. Просто установите при помощи регулятора нужную температуру, а электронный нагревательный стержень позаботится о том, чтобы окружить Вас приятным теплом.



Электрокомплект WFS. Выносной дистанционный регулятор связан с нагревательным стержнем посредством кабеля, который скрыт под штукатуркой. Регулятор размещается на любой удобной для Вас высоте.



Электрокомплект WFC. На ЖК-дисплее регулируется температура в помещении и настройки полотенцесушителя в соответствии с личными потребностями. Умное управление позволяет сделать процесс отопления комфортным и энергосберегающим.

Что следует знать.


Как следует сушить полотенца - непосредственно на или перед отопительным прибором?

В любое время приятно теплые полотенца - комфорт, который для дизайн-радиаторов является вещью само собой разумеющейся. Ну а в каком виде, решать только Вам. Классическое размещение полотенец непосредственно на отопительном приборе? Открытые формы для удобного размещения со стороны? Или с элегантным вариантом из программы аксессуаров от Kermit. При их использовании сушка происходит не на радиаторах, а перед ними. Так а в чем разница? Во время сушки полотенца непосредственно на радиаторе теплоотдача в помещение несколько ограничивается, а во время сушки перед радиатором на теплоотдачу ничто не влияет.



Привлекательные аксессуары делают дизайн-радиаторы Kermit мультифункциональными.

Дизайн-радиаторы Kermit элегантно дополняются привлекательной программой аксессуаров. Крючки, полотенцедержатели, различные отсеки и варианты высококачественной обработки поверхностей не только блистательны внешне, они еще и соответствуют тому, что обещают. Для создания уютного порядка в ванной комнате, коридоре, кухне и туалете. Обзор Вы можете найти на страницах 70 - 71.





Используйте свои преимущества в области комфорта с практичными аксессуарами

Отопление это всего лишь отопление? Но только не у Kermi. Здесь Вы найдете целый ряд практичных аксессуаров, в дизайне и в функциях, хорошо согласованных с различными моделями. Являя собой лаконичный дизайн и четко узнаваемую функциональность, они внесут уют в Ваш дом. Оптимальное расширение комфорта для ванной и туалета, хотя и коридора, кухни и жилых помещений тоже.

Благородная эстетика, излучающая тепло

Привнесите свой персональный стиль в Вашу ванную - благодаря высококачественной серии Chrom или привлекательной цветовой комбинации.



Блистательное исполнение для притязательных интерьеров.

Chrom внесет настоящий блеск и шик в любую ванную комнату. Благодаря дорогостоящей высококачественной отделке дизайн-радиаторы Kermit становятся оптическими маяками и облагораживают пространство помещений. Благодаря элегантному блеску хромированные радиаторы великолепно гармонируют с другими хромированными элементами оснащения ванной комнаты, например, с душевыми системами.






Расставить интересные цветовые акценты или же оптимально ввести радиатор в интерьер.

Для всех дизайн-радиаторов Kerמי Вы целиком на Ваше усмотрение и вкус можете выбрать совершенные цвета из разнообразной цветовой палитры от Kerמי. Credo-Half дает возможность составлять комбинацию из двух цветов или металлических оттенков. Идеальные цветовые решения позволяют по-новому расставить акценты и отлично вписаться в интерьер.



Обзор программы дизайн-радиаторов



Ideos

Монтажная высота 758 - 1901 мм
 Монтажная длина 508, 758 мм
 Тепловая мощность 262 - 963 Вт



Tabeo

Монтажная высота: 1197 - 1757 мм
 Монтажная длина: 500, 600, 750 мм
 Тепловая мощность: 646 - 1266 Вт




Credo-Half

Монтажная высота: 1086 - 1884 мм
 Монтажная длина: 460 - 610 мм
 Тепловая мощность: 277 - 1051 Вт



Icaro

Монтажная высота: 1446, 1866 мм
 Монтажная длина: 400, 600 мм
 Тепловая мощность: 311 - 804 Вт



Diveo

Монтажная высота: 940 - 1700 мм
 Монтажная длина: 450 - 600 мм
 Тепловая мощность: 244 - 940 Вт



Casteo

Монтажная высота: 987 - 1809 мм
 Монтажная длина: 500, 600, 750 мм
 Тепловая мощность: 438 - 1065 Вт



Duett

Монтажная высота: 1188 - 1796 мм
 Монтажная длина: 484, 634, 784, 934 мм
 Тепловая мощность: 834 - 2297 Вт



Geneo quadris

Монтажная высота: 814 - 1774 мм
 Монтажная длина: 447, 596, 746, 896 мм
 Тепловая мощность: 343 - 1453 Вт



Geneo circle

Монтажная высота: 810 - 1798 мм
 Монтажная длина: 431, 580, 730, 880 мм
 Тепловая мощность: 199 - 1491 Вт



Basic-50

Монтажная высота: 804 - 1770 мм
 Монтажная длина: 450, 524, 599, 749, 899 мм
 Тепловая мощность: 241 - 1433 Вт



Basic-50 R

Монтажная высота: 804 - 1770 мм
 Монтажная длина: 450, 524, 599, 749, 899 мм
 Тепловая мощность: 241 - 1433 Вт





Pateo

Монтажная высота: 1525 - 1925 мм
 Монтажная длина: 500, 600, 700 мм
 Тепловая мощность: 1056 - 1808 Вт



Rubeo

Монтажная высота: 1525 - 1925 мм
 Монтажная длина: 470, 570, 670 мм
 Тепловая мощность: 1056 - 1808 Вт



Данные пиктограммы станут Вашими надежными помощниками-путеводителями в определении основных свойств дизайн-радиаторов Kermi.



Режим отопления. Классическое подсоединение радиатора к системе отопления дома. Для быстрого и эффективного теплоснабжения.



Дополнительный режим электрообогрева. может осуществляться как в рамках системы отопления, так и автономно. Идеально для межсезонья.



Только режим электрообогрева. Комфортное тепло вообще без подключения к системе отопления. Идеальное решение там, где система отопления вообще отсутствует.



x-link plus. Убедительное с точки зрения дизайна и технологии решение для подключения полотенцесушителя к системе теплого пола. Без затратных перестроек.





Обзор программы аксессуаров и комплектующих для дизайн-радиаторов



Ideos



Крючок для полотенца, хромированный



Полотенцедержатель хромированный




Кольцо для полотенца хромированное



Credo-Half




















Крючок для полотенца, хромированный



Diveo



Крючок для полотенца, хромированный

			
<p>Duett</p>	<p>Крючок для полотенца, окрашенный под алюминий или хромированный</p>	<p>Вешалка для полотенца, окрашенная под алюминий, хромированная</p>	
			
<p>Geneo quadris</p>	<p>Крючок для полотенца, окрашенный под алюминий или хромированный</p>	<p>Вешалка для полотенца, окрашенная под алюминий, хромированная</p>	
			
<p>Geneo circle</p>	<p>Крючок для полотенца, окрашенный под алюминий или хромированный</p>	<p>Вешалка для полотенца, окрашенная под алюминий, хромированная</p>	
			
<p>Basic-50</p>	<p>Крючок для полотенца, окрашенный под алюминий или хромированный</p>	<p>Полотенцедержатель прямой, окрашенный под алюминий, хромированный</p>	<p>Полочка для полотенца, окрашенная под алюминий, хромированная</p>
			
<p>Pateo</p>	<p>Полотенцедержатель</p>		
			
<p>Rubeo</p>	<p>Полотенцедержатель</p>		

* только Basic-50 прямой, Basic-E

Свежие краски для мира тепла


Инновационная концепция покрытия и цвета. В духе времени.

Серийный цвет



белый, RAL 9016

Санитарные цвета



белый, RAL 9010




manhattan



ägäis



bahamabeige



pergamon



чёрный

Специальные оттенки



Серия Soft

Благородная матовая поверхность с бархатистым, шелковистым эффектом.



белый, RAL 9016 Soft



белый RAL 9010 Soft



manhattan Soft



ägäis Soft

Также возможно покрытие любого цвета RAL CLASSIC.



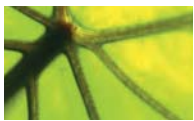
bahamabeige Soft



pergamon Soft



черный Soft



Серия Nature

Простые природные оттенки. Свежие и выразительные.



citrus Nature



oliva Nature



mais Nature



purpur Nature



crocus Nature



lavendel Nature



Серия Ethno

Популярны как никогда: тёплые, насыщенные оттенки экзотических культур.



solaris Ethno



inka Ethno



carmina Ethno



terra Ethno



Серия Metallic

Блестящий ретро-тренд пятидесятих годов. в классической интерпретации великолепных оттенков Metallic.



graphit Metallic



glanzsilber Metallic



heliosgold Metallic



circinsilber Metallic



mattbronze Metallic



classic-kupfer Metallic

Серия Chrom



хром*

* Только для моделей Credo-Half, Icaro, Diveo, Geneo circle, Basic-50, Basic-50 R.

Из-за особенностей полиграфии возможны различия между цветами оригинала изделия и его изображениями в каталоге.



Тепловые насосы x-change



Теплоаккумуляторы x-buffer



Системы регулирования x-center



Системы панельного отопления/охлаждения x-net



Панельные радиаторы therm-x2



Вентиляция жилых помещений x-well



Дизайн-радиаторы



Теплые стенки



Конвекторы



Внутрипольные конвекторы Ascotherm eco



Трубчатые радиаторы Kermi Decor



Душевые поддоны



Душевые кабины

Здоровый комфорт и абсолютная свобода, которые обеспечиваются всей широкой ассортиментной линейкой продукции Kermi

Более подробную информацию Вы найдете на сайте www.kermi.ru



Raumklima | Duschdesign

ООО «АФГ РУС»
Панкофен-Банхоф 1
127106 г. Москва
Germany

ООО АФГ РУС
Алтуфьевское шоссе, д.1.
127106 г. Москва
Россия

Kermi в Республике
Беларусь
220059, Минск, а/я 17

Тел. +49 9931 501-0
Факс +49 9931 3075
www.kermi.com
info@kermi.com

Тел. +7 495 646 2719
www.kermi.ru
info@afg-rus.ru

Тел.: +375 (29) 603 83 12
+375 (44) 544 25 25
www.kermi.by

A company of Arbonia Group
ARBONIA